


故障诊断

诊断步骤 11—发动机热机时失速



1

检查燃油蒸气

1. 拔下燃油压力调节器软管，并将其堵住。
2. 进行巡行试验。
3. 喘振是否消失？

Yes

检查燃油性能。

No

2

进行动力平衡试验

1. 在“主动测试”方式下进行“动力平衡”(POWER BALANCE)。
2. 是否有一缸不使发动机转速暂时下降？

No

转至5。

或

1. 每次拔下一个喷油嘴线束插接件，看是否有一缸不使发动机转速暂时下降？

Yes

3

检查喷油嘴

怠速时各喷油嘴是否发出工作声？

No

检查喷油嘴及其线路。

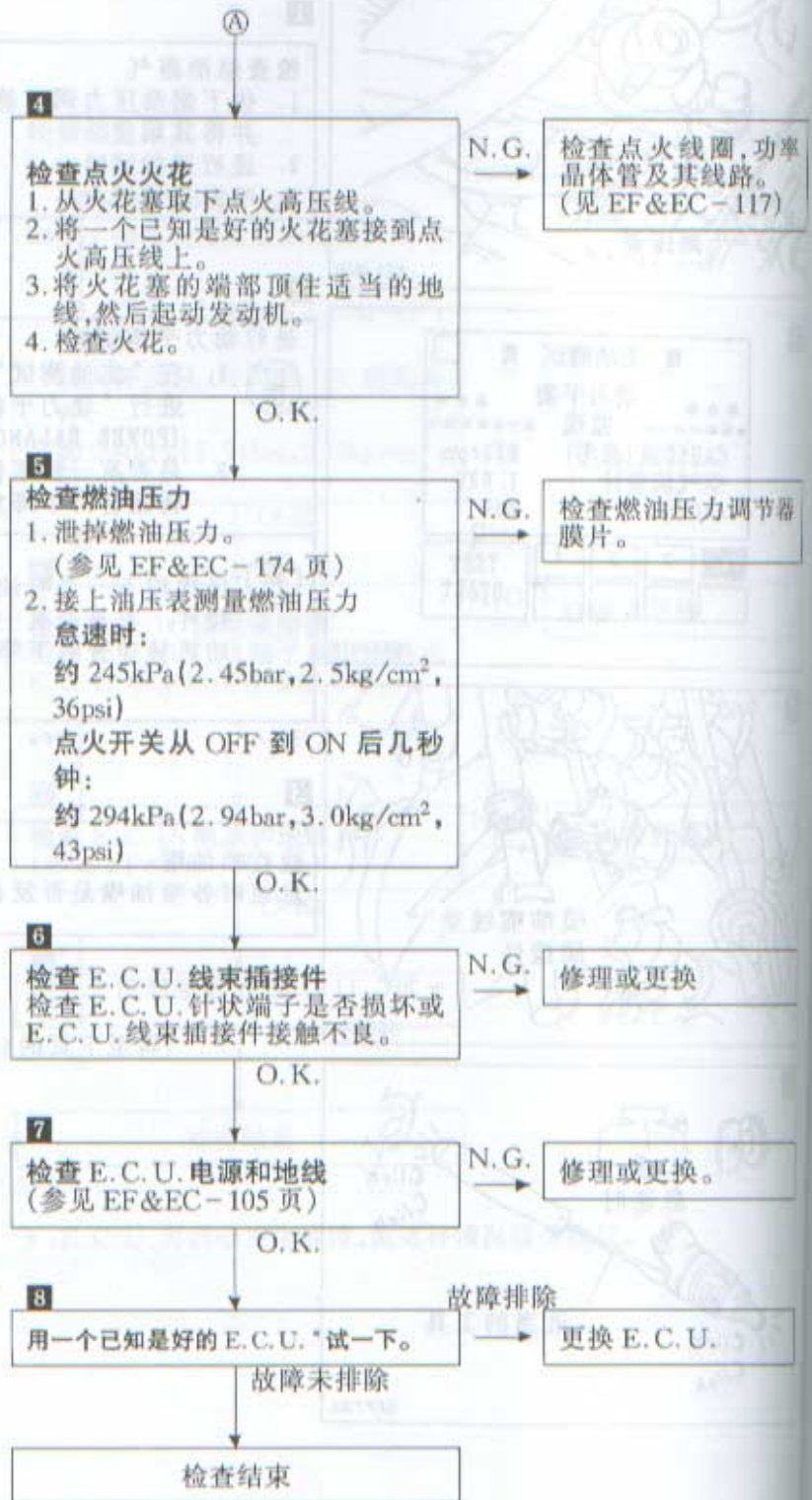
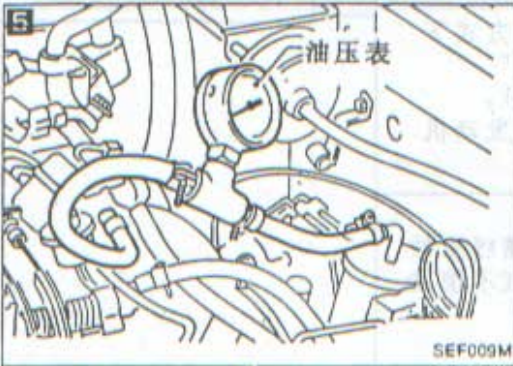
Yes

[转至下页的(A)]



故障诊断

诊断步骤 11—发动机热机时失速(续)



* :E.C.U. 可能会发生故障,但这种情况极少出现。